

1 上野中学校の生徒として、毎日の生活で気をつけること。

(1) 登校・下校について

- ① 登下校の際は、危険な場所を通らず、交通安全に十分注意しましょう。
- ② 自転車の2人乗りや車道まではみ出した運転は非常に危険ですので、やめましょう。
- ③ 早登校(8:00登校)を心がけ、遅刻(8:15)をしないようにしましょう。
- ④ 欠席届は保護者から担任へ届けること。(電話、メールでの届け出可。欠席理由を明確に伝える)
- ⑤ 登下校時の買い食いは認めません。絶対にしないようにしましょう。
- ⑥ 部活動生徒だけでなく、全生徒が完全下校時間をしっかり守りましょう。
※6校時で「諸活動」がある日は、下校時間が16:10になります。

	部活動	活動時間	完全下校時刻
全期	4月～3月	学活終了～18:00	18:10

⑦ 台風時における出校について

○台風が近づいている時

- ・午前6時30分～8時頃までのテレビやラジオの台風情報に注意して下さい。
- ・暴風警報が発令され「宮古島地方の各学校は休校になりました」という放送があった場合は、臨時休業になります。安全を確保するため登校しないで下さい。

○台風が遠ざかっていく時

- ・暴風警報が正午までに解除になった場合は、安全に気をつけて登校して下さい。
- ・暴風警報の解除が正午以降になった場合は、引き続き学校は休みになります。登校しないで下さい。

(2) 学校生活について

- ① チャイム1分前着席、チャイム始業が当たり前にできるようにしましょう。
- ② 休み時間は、次の授業の準備をしましょう。
- ③ 給食時間や清掃時間なども時間をしっかり守りましょう。
- ④ 常に動作を機敏に行動するように心がけましょう。
- ⑤ 登校後の学校からの外出は禁止です。やむを得ず家庭の事情等で外出や早退をするときは、事前に家庭から担任へ連絡し、許可を得ること。
- ⑥ 校内で不審な人を見かけた時は、第一に自分の身を守り、すぐ先生へ連絡しましょう。

(3) 校内美化について

- ① 学校を使わせてもらっていることに感謝し、施設・設備を大切に扱いましょう。
- ② ゴミを捨てないことはもちろん、ゴミが落ちていたら拾いましょう。
- ③ 教室やロッカー、机は、常に整理整頓を心がけましょう。

(4) 言葉づかいや礼儀について

- ① 目上の人や来校者に対して、立ち止まり両足を揃えて明るいあいさつをしましょう。
- ② 保護者や地域の方々、先生や先輩に対して、日頃から敬語を使うよう心がけましょう。
- ③ 朝会や集会、儀式的行事、対外的行事などでは、返礼を心がけましょう。
- ④ 「ありがとう」や「ごめんなさい」が素直に言えるように心がけましょう。

(5) 集団行動について

- ① 朝会や集会などでは、生徒自ら集合・整列・着席ができるようにしましょう。
- ② 人の話を「しっかり聴く」ように心がけましょう。
- ③ 自分さえよければいいではなく、周りの仲間への気配りや思いやりを持ちましょう。

2 身なりについて

項目	必ず守るべきこと
靴 下	白・黒・紺のいずれかとする。メーカーのロゴやラインなど、ワンポイント程度の色なら入っても構わない。
靴	運動に適した靴とする。(紐のない靴や、ハイカット等は禁止) 潰し履きは止め、きちんと履きましょう。
眉	眉を剃ったり抜いたりしない。
制 服	制服の下には、襟や袖のはみ出さないものを着用する。 (ハイネックなどは着用しない。)
タ オ ル	不必要なタオルを首からかけたり、ポケットから出して歩かない。
ベ ル ト	ベルトは、黒又は茶色のものを使用する。
リ ボ ン	必ず着用する(冬服：スカーフ)
スカー ト	長さは膝をおおう程度とする。(膝上ではない)
夏 服	上着は学校指定の白の半袖ワイシャツとする。 ワイシャツは、必ずズボンの中に入れて着用する。
冬 服	ボタンは、上野中校章入りボタン及び桜ボタンのみとする。 ※ガラス細工のボタンは使用しないこと。 裾を長くしたり、短くしたり変形させて着用しないこと。 冬服の下から着るシャツは、必ずズボンの中に入れて着用する。 儀式的行事等においては、学生服の下はワイシャツ(夏服)とする。
頭 髪	整髪料は一切使用しない。また、パーマ・染色・脱色を一切しない。 <u>授業に支障がなく、清潔感があって、公的な場面でも通用する髪型</u> ※2ブロックは白くならない程度(奇抜な髪型等は禁止) 目や肩にかからない程度の長さとする。それ以上の場合は、ゴムなどでまとめることが望ましい。(色は、黒・紺・茶を基本とする) ピンを使用する場合(派手なデザイン等は使用禁止)

- ①制服登校を基本とし、体育着登校も認める。
- ②制服又は体育着のどちらかを選択し、授業を受けても良い。(服装の上下は必ず合わせる)
- ③身なりや校則違反については、以下の中体連規定に触れると大会参加ができなくなります。

◇中体連の大会に参加できない生徒
競技者としてふさわしくない身なりの生徒
[身なりの違反や校則の守れない生徒]

身なりイラスト

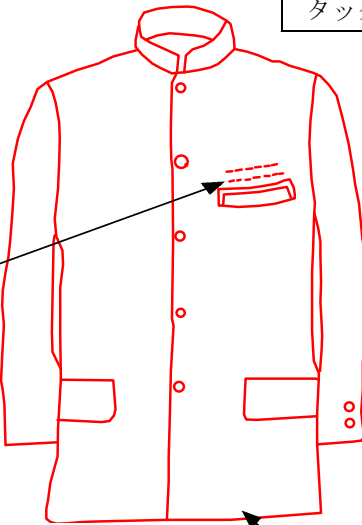
Aタイプ

【夏服】

学校指定の白の半袖シャツ




【冬服】



タックなし

【スボン】夏冬兼用



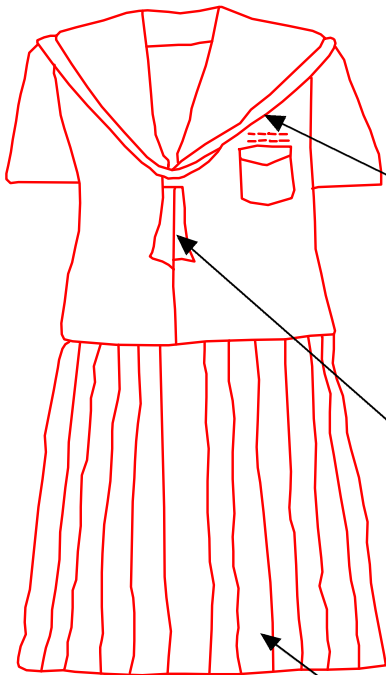
学校名・名前の刺繍は、選択性とする。
(刺繍を入れても・入れなくてもよい)

裾を長くしたり、短くしたり変形させない

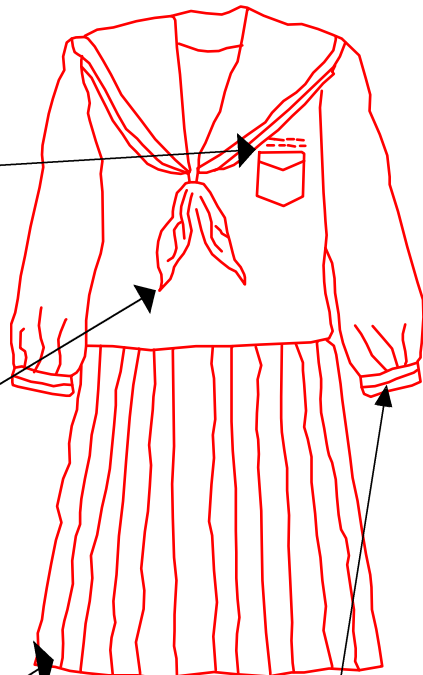
Bタイプ

【夏服】

シャツは必ずズボンの中に入れる



学校名・名前の刺繍は、選択性とする。
(刺繍を入れても・入れなくてもよい)



スカーフを必ず着用する

スカート丈は、「膝をおおう程度」とする

袖ボタンはしめて着用する

3 所持品について

(1) 学校へは、学習に不必要なものは持ってこないこと。また、教科書やノートなどの学用品は

必要に応じて持ち帰り、家庭学習に取り組みましょう。

- (2) 学校へは、必要以上の金銭は持ってこないこと。学校へ納入する諸経費は、登校したらすぐに納めるようにしましょう。また、金銭や貴重品は教室に放置せず、担任の先生に預けましょう
- (3) 学校へは、携帯電話を絶対に持ってこないこと。どうしても必要な場合は、保護者が申請の上「許可証」を記入し、担任へ提出して、校長先生の許可を受けて下さい。
- (4) かばんは、原則としてスポーツバックやエナメルバック、リュックとし、教科書・ノート・体育着・ジャージなど学習に必要なものが入る大きさのものとする。
学習用具を入れるのにふさわしくない「紙袋」や「ビニール袋」などは禁止する。



【リュック（ディバック）】



【スポーツバック】



【エナメルバック】



【紙袋】



【ビニール袋】

4 その他

- (1) 日頃から、きちんとした身なりで学校生活を送りましょう。（日常生活が大事です）
- (2) 運動会や体験学習、ボランティア活動等では、体育着又は学校指定のジャージを着用しましょう。
- (3) 他人から被害を受けたら、すぐに保護者・警察・学校に申し出ましょう。
- (4) 飲酒・喫煙・薬物乱用を絶対にしないことはもちろん、そのきっかけとなる深夜徘徊や外泊についても絶対にしないように注意しましょう。
- (5) 外出する際は、必ず家族に「行き先」「帰宅時間」を伝えましょう。